



LUNETTES DE PROTECTION

« VISUAL PROTECT »

LUN / FAG



Fonctions

Lunettes de protection photothérapie.

Indications et usages

Protection pour les yeux des nouveau-nés lors des séances de photothérapie à la lumière bleue.

Précautions

Equipement de Protection Individuelle (EPI) de type 2. Nous vous conseillons de lire attentivement cette notice avant toute utilisation et de consulter votre professionnel de santé en cas d'inconfort ou de douleur. Suivre les conseils du professionnel qui a prescrit ou délivré ce produit. Pour des raisons d'hygiène et de performance, l'utilisation de ce produit est strictement personnelle. Afin de garantir une longue durée de vie et un bon fonctionnement du dispositif, il est déconseillé de l'utiliser en contact direct avec des produits contenant des graisses ou acides (pommades, lotions, etc.). Veillez à utiliser la bonne taille et la bonne référence. Lunettes de protection pour photothérapie à la lumière bleue (430 à 490 nm), Verrouiller suffisamment mais pas excessivement les lunettes de façon à ce qu'elles ne glissent pas, Ne pas utiliser ces lunettes au niveau des yeux si risque d'allergie à l'un des composants, Attention, recouper la lunette pour éviter l'obstruction des voies respiratoires, Attention, l'enfant doit être sous surveillance pendant l'utilisation du produit afin de vérifier le bon positionnement des lunettes pendant les séances.

Conseils de stockage et d'entretien

Nous recommandons de stocker ce dispositif dans son emballage d'origine, à température ambiante, à l'abri de l'humidité et d'une exposition directe à la lumière.

Entretien des éléments textiles :



Veiller à ce que les performances ne soient pas altérées avant toute remise en place du dispositif.

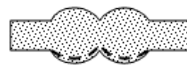
Caractéristiques

Les lunettes de protection se présentent en une seule partie. Elles se composent d'un complexe ép. 3mm microfibre / microfibre. Fermeture par système auto-agrippant avec ou sans bande élastique.

Mise en place

La mise en place de ce produit est réalisée sous la responsabilité du praticien. Ce produit ne doit pas être en contact direct avec une plaie.

1. Très important :
Veiller à recouper la lunette au niveau des yeux si elle obstrue les voies respiratoires du prématuré ou du nouveau-né,
2. Positionner les lunettes sur les yeux du prématuré ou du nouveau-né, côté microfibre sans auto-agrippant en contact avec le prématuré ou le nouveau-né.
La fermeture des lunettes s'effectue par auto-agrippant crochet derrière la tête du prématuré ou du nouveau-né,
3. La bande auto-agrippant boucle passe au-dessus de la tête du prématuré ou du nouveau-né et vient se fermer au niveau de l'auto-agrippant crochet cousu sur les lunettes.



Composition
Micropolyester,
polyester, polyamide,
élasthanne

Tableau des tailles :

Taille	Longueur	Tour de tête	Conditionnement	Code ACL
T0	25 cm	22 à 24 cm	10 unités	37600 3544008 6
T1	28 cm	25 à 29 cm		37600 3544009 3
T2	33.5 cm	30 à 33 cm		37600 3544010 9
T3	38.5 cm	34 à 38 cm		37600 3544011 6



LUNETTES DE PROTECTION

« VISUAL PROTECT »

LUN / FAG



Fonctions

Lunettes de protection photothérapie.

Indications et usages

Protection pour les yeux des nouveau-nés lors des séances de photothérapie à la lumière bleue.

Précautions

Equipement de Protection Individuelle (EPI) de type 2. Nous vous conseillons de lire attentivement cette notice avant toute utilisation et de consulter votre professionnel de santé en cas d'inconfort ou de douleur. Suivre les conseils du professionnel qui a prescrit ou délivré ce produit. Pour des raisons d'hygiène et de performance, l'utilisation de ce produit est strictement personnelle. Afin de garantir une longue durée de vie et un bon fonctionnement du dispositif, il est déconseillé de l'utiliser en contact direct avec des produits contenant des graisses ou acides (pommades, lotions, etc.). Veillez à utiliser la bonne taille et la bonne référence. Lunettes de protection pour photothérapie à la lumière bleue (430 à 490 nm), Verrouiller suffisamment mais pas excessivement les lunettes de façon à ce qu'elles ne glissent pas, Ne pas utiliser ces lunettes au niveau des yeux si risque d'allergie à l'un des composants, Attention, recouper la lunette pour éviter l'obstruction des voies respiratoires, Attention, l'enfant doit être sous surveillance pendant l'utilisation du produit afin de vérifier le bon positionnement des lunettes pendant les séances.

Conseils de stockage et d'entretien

Nous recommandons de stocker ce dispositif dans son emballage d'origine, à température ambiante, à l'abri de l'humidité et d'une exposition directe à la lumière.

Entretien des éléments textiles :



Veiller à ce que les performances ne soient pas altérées avant toute remise en place du dispositif.

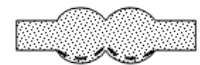
Caractéristiques

Les lunettes de protection se présentent en une seule partie. Elles se composent d'un complexe ép. 3mm microfibre / microfibre. Fermeture par système auto-agrippant avec ou sans bande élastique.

Mise en place

La mise en place de ce produit est réalisée sous la responsabilité du praticien. Ce produit ne doit pas être en contact direct avec une plaie.

1. Très important :
Veiller à recouper la lunette au niveau des yeux si elle obstrue les voies respiratoires du prématuré ou du nouveau-né,
2. Positionner les lunettes sur les yeux du prématuré ou du nouveau-né, côté microfibre sans auto-agrippant en contact avec le prématuré ou le nouveau-né.
La fermeture des lunettes s'effectue par auto-agrippant crochet derrière la tête du prématuré ou du nouveau-né,
3. La bande auto-agrippant boucle passe au-dessus de la tête du prématuré ou du nouveau-né et vient se fermer au niveau de l'auto-agrippant crochet cousu sur les lunettes.



Composition
Micropolyester,
polyester, polyamide,
élasthanne

Tableau des tailles :

Taille	Longueur	Tour de tête	Conditionnement	Code ACL
T0	25 cm	22 à 24 cm	10 unités	37600 3544008 6
T1	28 cm	25 à 29 cm		37600 3544009 3
T2	33.5 cm	30 à 33 cm		37600 3544010 9
T3	38.5 cm	34 à 38 cm		37600 3544011 6

Groupe SOBER SAS

www.sober.fr

Siège Social : 391 rue de l'Avenir – Z.I. des Vernailles Ouest – 69830 SAINT-GEORGES-DE-RENEINS – France
Tél 33 (0)4 74 60 75 03

Contact commercial : commercial@sober.fr - Contact utilisateur : groupesoberetvous@sober.fr

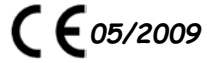
Date de mise à jour de la fiche : août-17

Année d'apposition du marquage CE : 2016

Equipement de Protection Individuelle (EPI) de type 2.

Testé par CRITT SPORT LOISIRS

Z.A. du Sanital - 21 Rue Albert Einstein - 86100 CHATELLERAULT
N° 0501/1232/085/04/09/0072



Groupe SOBER SAS

www.sober.fr

Siège Social : 391 rue de l'Avenir – Z.I. des Vernailles Ouest – 69830 SAINT-GEORGES-DE-RENEINS – France
Tél 33 (0)4 74 60 75 03

Contact commercial : commercial@sober.fr - Contact utilisateur : groupesoberetvous@sober.fr

Date de mise à jour de la fiche : août -17

Année d'apposition du marquage CE : 2016

Equipement de Protection Individuelle (EPI) de type 2.

Testé par CRITT SPORT LOISIRS

Z.A. du Sanital - 21 Rue Albert Einstein - 86100 CHATELLERAULT
N° 0501/1232/085/04/09/0072

